




CPL24-LED40

Panneau de plafond rétroéclairé à DEL



Autres dimensions disponibles :



1 pi x 4 pi 2 pi x 2 pi

CARACTÉRISTIQUES

Puissance	40W
Lumens	5100
Efficacité (Lm/W)	127.5
Tempér. couleur	3,5 K, 4 K, 5 K
Tempér. fonctionnement	-20°C à 40 °C.
Tension	120-277V, 120-347V
DHT	< 20 %
Matériau	Lentille PMMA (lentille acrylique) Cadre en aluminium
Angle du faisceau	120°
Montage	Montage sur plafond à grille en T (standard); trusses disponibles en option pour montage en suspension ou en surface (optionnel)
Réglage de l'intensité	0-10 V (10 %-100 %)
FP	> 0,9
Homologation	Certification UL et DLC Premium en cours.



Programme d'expédition rapide pour tous les UGS

DESCRIPTION

Panneaux de plafond à technologie de rétroéclairage qui assurent une distribution uniforme, un rendement supérieur et un éblouissement réduit.

APPLICATIONS



Bureaux



Écoles



Vente au détail



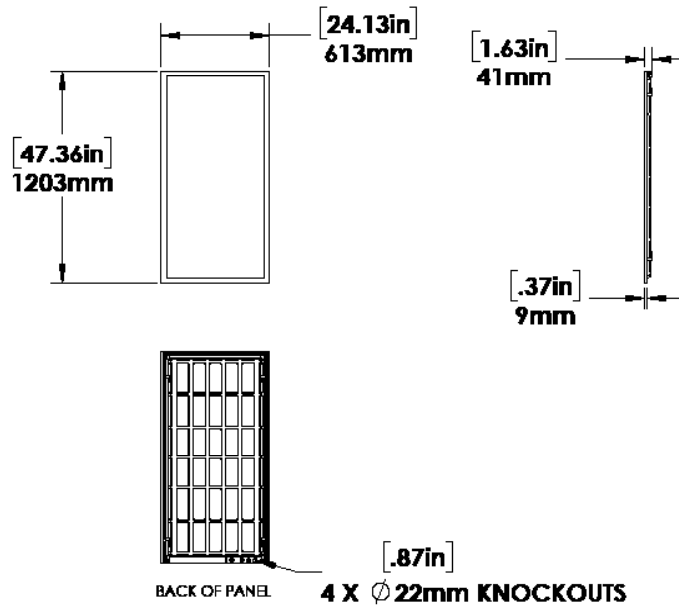
Espaces commerciaux

CARACTÉRISTIQUES

- Panneau de plafond rétroéclairé avec cadre d'aluminium et lentilles PMMA.
- Panneaux de 1x4, 2x2 ou 2x4 en version 3500 K, 4000 K ou 5000 K.
- Le modèle standard s'installe sur des plafonds à grille en T.
- Trusses disponibles pour montage en surface ou en suspension.
- Programme d'expédition rapide pour tous les UGS.

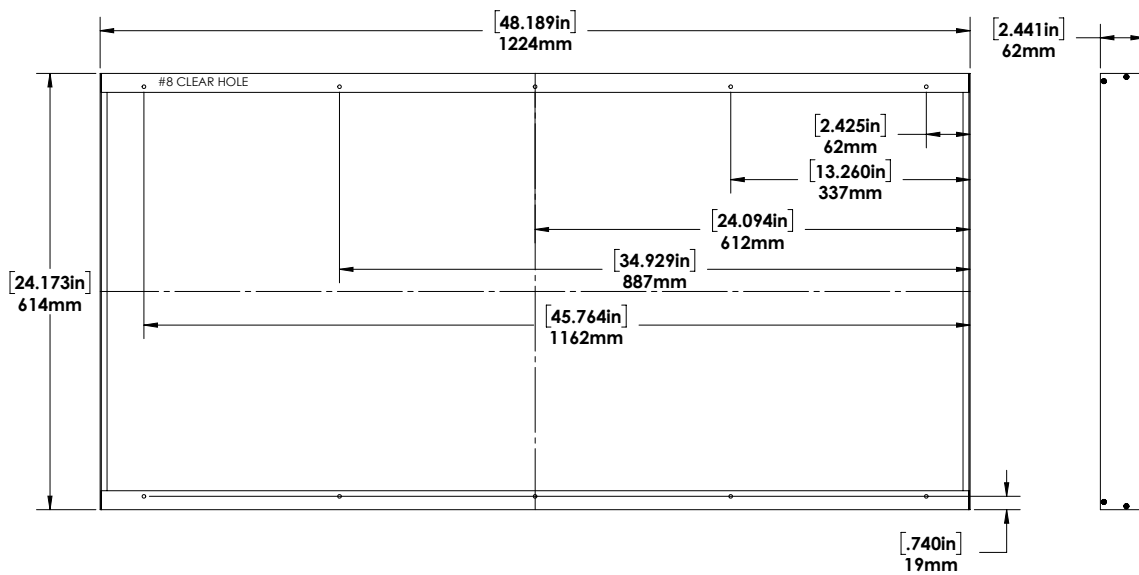
DIMENSIONS

2 pi x 4 pi

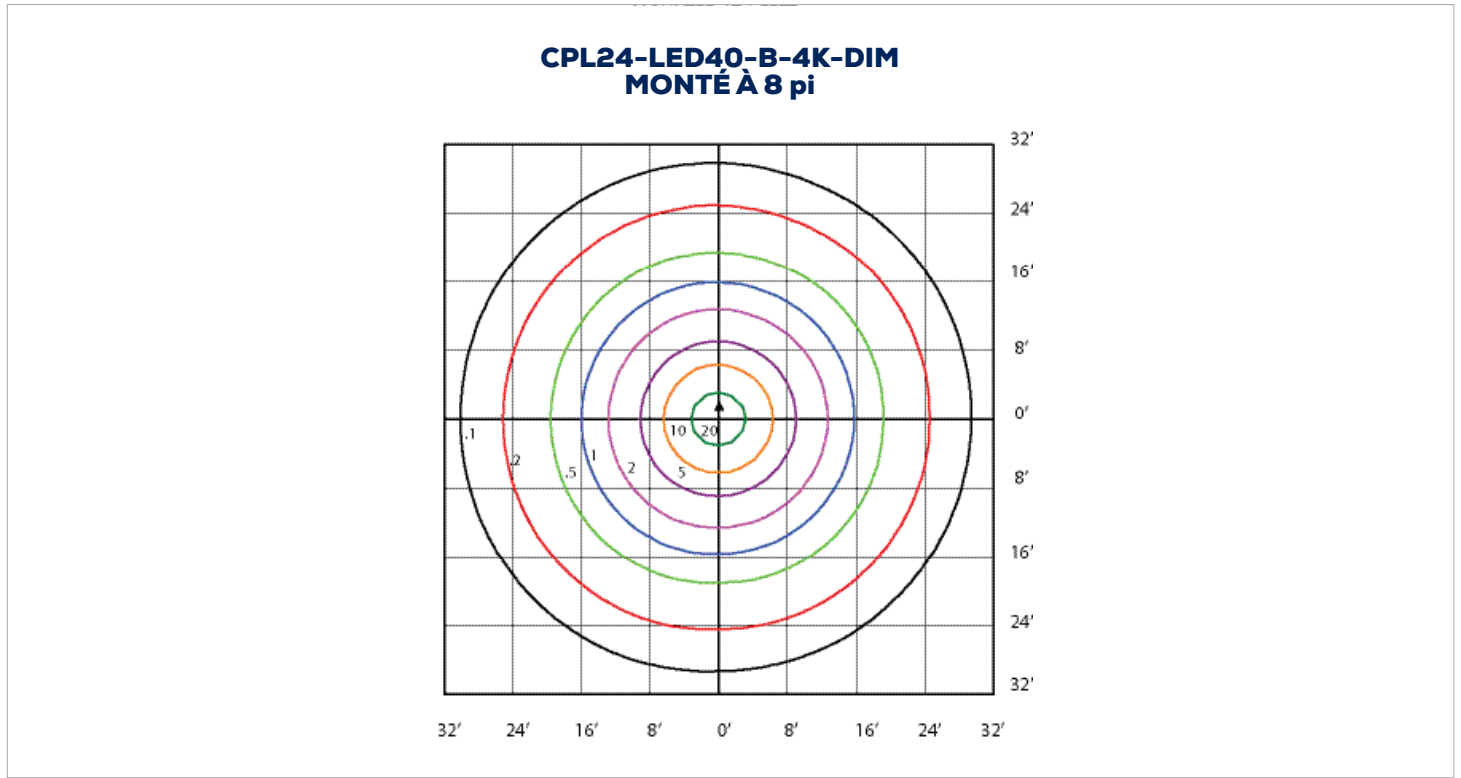


Certification UL et DLC Premium en cours.

KIT DE MONTAGE EN SURFACE



PHOTOMÉTRIE



CARACTÉRISTIQUES DES MODÈLES

DESCRIPTION DU MODÈLE	TENSION (V)	PUISSANCE (W)	LUMINOSITÉ (LM)	EFFICACITÉ (LM/W)	DHT (%)	FP	CCT (K)	IRC
CPL24-LED40-B-3.5K-DIM	120-277	40	5000	125	12.77	0.8987	3500	82.8
CPL24-LED40-B-4K-DIM	120-277	40	5100	127.5	12.77	0.8987	4000	82.8
CPL24-LED40-B-5K-DIM	120-277	40	5100	127.5	12.77	0.8987	5000	82.8
CPL24-LED40-H-3.5K-DIM	120-347V	40	5000	125.0	14.8	0.900	3500	80.0
CPL24-LED40-H-4K-DIM	120-347V	40	5100	127.5	14.8	0.900	4000	80.0
CPL24-LED40-H-5K-DIM	120-347V	40	5100	127.5	14.8	0.900	5000	80.0

LÉGENDE

B - 120-277 V, H -120-347V
 3.5K - 3500K, 4 K - 4 000 K, 5 K - 5 000 K
 DIM - Réglage d'intensité 0 à 10 V

GUIDE DE COMMANDE

ACCESSOIRES (OPTIONNEL)

CPL24	LED40			
		TENSION	TEMP. COULEUR	GRADATION
		B - 120-277 V*	3,5 K - 3000 K 4 K - 4000 K* 5 K - 5000 K	DIM - Réglage d'intensité 0 à 10 V

* Configuration standard

070002 - 2 TROUSSE DE MONTAGE
EN SUSPENSION SUR CÂBLE/
RÉTROÉCLAIRAGE CPL
072400 - CPL24 TROUSSE DE
MONTAGE EN SURFACE

GUIDE - CODE DE STOCK À 6 CHIFFRES

La gamme CPL rétroéclairé à DEL comporte des codes en fonction de la taille et de la température de couleur de chaque modèle offert.

03	24	35
TENSION:	DIMENSIONS DU LUMINAIRE	TEMP. DE COULEUR:
03 = 120-347V (B) 07 = 120-277V (H)	14 = 1 X 4 22 = 2 X 2 24 = 2 X 4	35 = 3500 K 40 = 4000 K 50 = 5000 K

120-277V

120-347V



1 pi x 4 pi

CPL14-LED30

CODE	DESCRIPTION	TEMP. COULEUR
071435	CPL14-LED30-B-3.5K-DIM	3500 K
071440	CPL14-LED30-B-4K-DIM	4000 K
071450	CPL14-LED30-B-5K-DIM	5000 K

CPL14-LED30

CODE	DESCRIPTION	TEMP. COULEUR
031435	CPL14-LED30-H-3.5K-DIM	3500 K
031440	CPL14-LED30-H-4K-DIM	4000 K
031450	CPL14-LED30-H-5K-DIM	5000 K



2 pi x 2 pi

CPL22-LED30

CODE	DESCRIPTION	TEMP. COULEUR
072235	CPL22-LED30-B-3.5K-DIM	3500 K
072240	CPL22-LED30-B-4K-DIM	4000 K
072250	CPL22-LED30-B-5K-DIM	5000 K

CPL22-LED30

CODE	DESCRIPTION	TEMP. COULEUR
032235	CPL22-LED30-H-3.5K-DIM	3500 K
032240	CPL22-LED30-H-4K-DIM	4000 K
032250	CPL22-LED30-H-5K-DIM	5000 K



2 pi x 4 pi

CPL24-LED40

CODE	DESCRIPTION	TEMP. COULEUR
072435	CPL24-LED40-B-3.5K-DIM	3500 K
072440	CPL24-LED40-B-4K-DIM	4000 K
072450	CPL24-LED40-B-5K-DIM	5000 K

CPL24-LED40

CODE	DESCRIPTION	TEMP. COULEUR
032435	CPL24-LED40-H-3.5K-DIM	3500 K
032440	CPL24-LED40-H-4K-DIM	4000 K
032450	CPL24-LED40-H-5K-DIM	5000 K